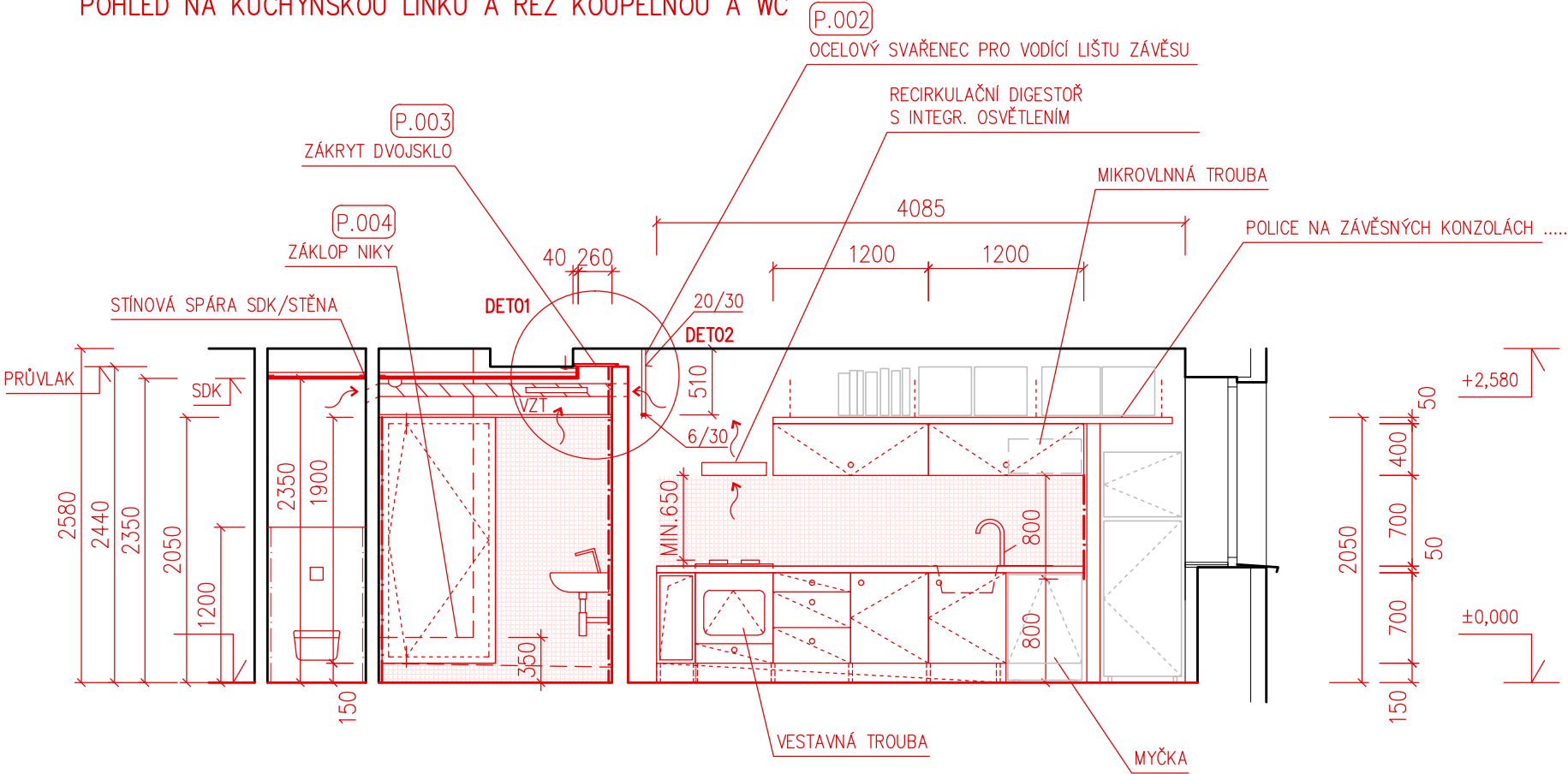


POHLED NA KUCHYŇSKOU LINKU A ŘEZ KOUPELNOU A WC



POZNÁMKY
– MEZIPOKOJOVÉ PŘÍČKY V PROVEDENÍ SE VZDUCHOVOU NEPRŮZVUČNOSTÍ R_w' MIN. 42dB
– PŘEDSTĚNA V M.Č. 04 ZA KUCHYŇSKOU LINKOU BUDE PROVEDENA V AKUSTICKÉM PROVEDENÍ S MIN. NÁRŮSTEM VZDUCHOVÉ NEPRŮZVUČNOSTI +20dB, V PROVEDENÍ VIZ TECHNICKÁ ZPRÁVA; MEZIPROSTOR BUDE VYUŽIT PRO VEDENÍ INSTALACÍ ZTI

– PŘÍČKOVÁ PŘEPÁŽKA V KUCHYNI BUDE PROVEDENA DO VÝŠKY DLE POHLEDU NA KUCH., LINKU
– PŘÍČKOVÁ PŘEPÁŽKA V KOUPELNĚ BUDE VYZDĚNA DO VYŠŠÍ VÝŠKY KERAMICKÉHO OBKLADU 2200MM A KE STÁVAJÍCÍM STĚNÁM PŘI H.H. PŘIKOTVENA OCELOVÝM PROFILEM DLE SPECIFIKACE VIZ TEXTOVÁ ZPRÁVA

– ZÁRUBEŇ DVEŘÍ DO MÍSTNOSTI WC – OCELOVÁ ROHOVÁ ZÁRUBEŇ TYPU R

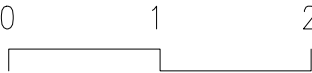
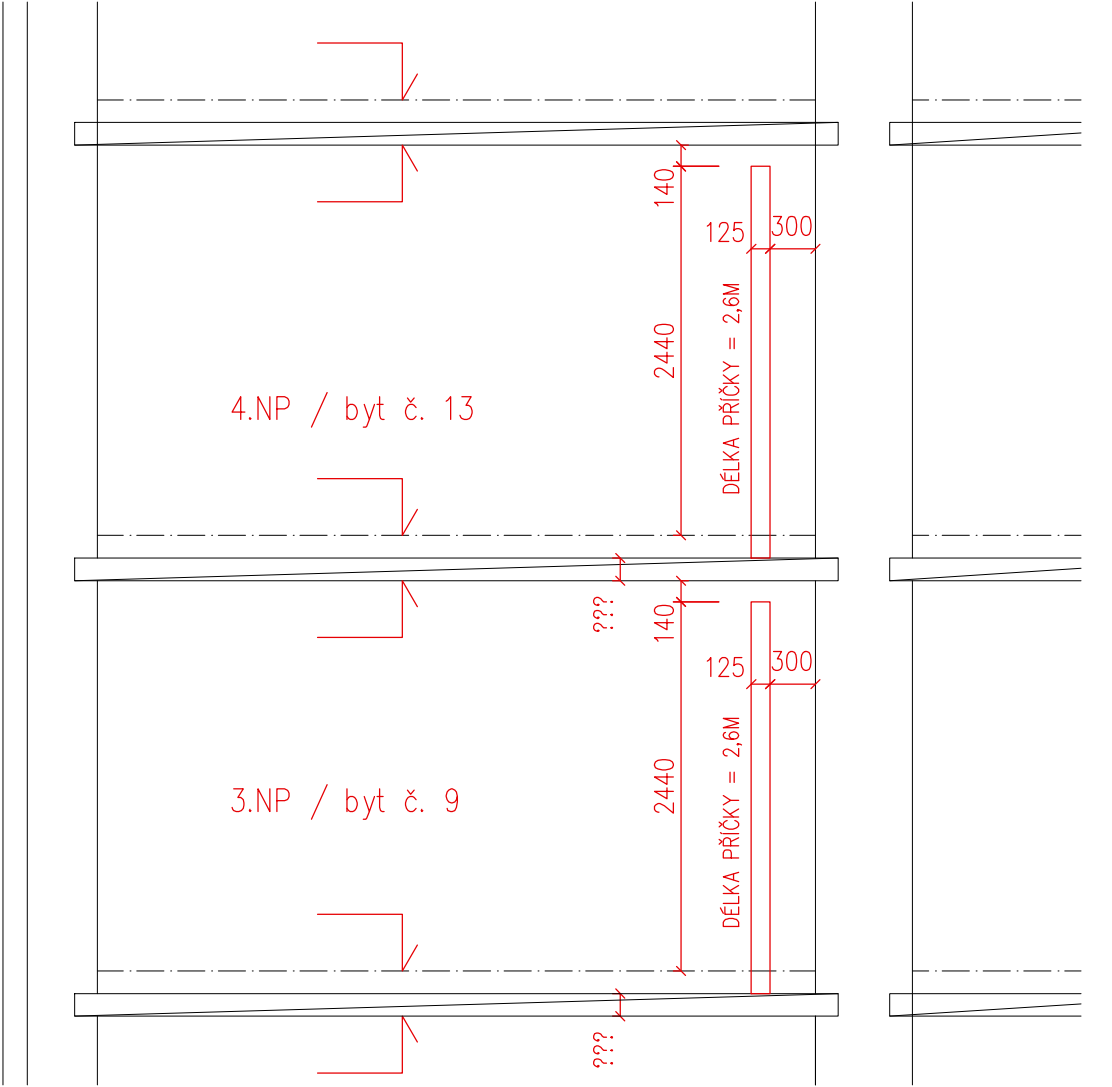
– WC BUDE ZÁVĚSNÉ NA SAMONOSNÉ PŘEDSTĚNOVÉ INSTALAČNÍ KONSTRUKCI OPLÁŠTĚNÉ SDK DO V. 1200 MM (PROVEDENÍ DO VLHKÝCH PROSTOR – ZELENÝ SDK)
– STĚNY MÍSTNOSTI WC BUDOU OPATŘENY OMYVATELNÝM NÁTĚREM DO V. 1,2M
– REVIZNÍ DVIŘKA VE STĚNĚ ŠACHTY, REVIZNÍ DVIŘKA K VENTILÁTORU VZT V PROVEDENÍ – VIZ TECH. ZPRÁVAPOZN.

P.001 – PŘÍČKOVÉ ZDIVO KOUPELNY PŘESAHUJÍCÍ DO SEVERNÍHO TRÁVĚ (OBÝVACÍ POKOJ) BUDE VYZDĚNO DO VÝŠKY S.H. PRŮVLAKU (=2440MM), TAK ABY HRANY BYLY PO FINÁLNÍCH ÚPRAVÁCH OMÍTKAMI VZÁJEMNĚ PŘESNĚ NA STŘÍH

POZN. P.002 – KONSTRUKCE PRO UPEVNĚNÍ VODÍČÍ LIŠTY PRO ZÁCLONU PŘED KUCHYŇSKOU LINKOU A PODÉL POKOJE; SVAŘENEC Z OCELOVÝCH UZAVŘENÝCH PROFILŮ SLOUPKY 30/20 A LIŠTY Z PÁSOVINY 6/30, KOTVENO DO STROPU POD OMÍTKU (SKRYTÉ PŘÍLOŽKY), POVRCHOVÁ ÚPRAVA NÁTĚR V BARVĚ DLE RAL URČÍ GP, SPOJE V PASÍŘSKÉM PROVEDENÍ; CELKOVÁ DÉLKA LIŠTY 4,9M, POČET SLOUPKŮ 5KS; K PLOCHÉ LIŠTĚ BUDE MECHANICKY PŘIPEVNĚNA INTERIÉROVÁ VODÍČÍ LIŠTA PRO ZAVĚŠENÍ TEXTILIE VIZ DET02

POZN. P.003 – PŘESAHUJÍCÍ ČÁST KOUPELNY BUDE ZAKLOPENA ČÍRÝM SKLĚM TL. 4MM; VIZ DET01

POZN. P.004 – NIKA V KOUPELNĚ BUDE DO V. 600MM NAD PODLAHU ZAKLOPENA POROBETONOVU TVÁRNICÍ TL. 100MM ULOŽENOU NA PŘÍČKU A PŘÍZDÍVKU; VNITŘEK NIKY OBLOŽEN KERAM. OBKLADEM; ZAKLOPENÝ PROSTOR BUDE PRO VEDENÍ INSTALACÍ ZTI
ZBYTKOVÝ PROSTOR V KOUTU OBÝVACÍHO POKOJE BUDE ZAKLOPEN OBDOBNĚ, KRAJNÍ HRANA V LINII S HRANOU SKLA SVĚTLÍKU KOUPELNY



<div>TheBüro</div> <div>/ architekti Brno</div>		VEDOUcí PROJEKTANT:	Ing. arch. Roman Strnad, Kaminky 308/28, 63400 Brno
		ZODPOVĚDNÝ PROJEKTANT:	Ing.arch. Tomáš Havlíček, Vnitřní 446/11, 60200 Brno, ČKA 2538
		VYPRACOVAL:	Ing. arch. Roman Strnad, Ing. et Ing.arch. Jan Vrbka
		PROJEKT:	„Projektová dokumentace na opravu bytu Tučkova 40 byt č.13, 4.NP“
INVESTOR A STAVEBNÍK		ZAKÁZKA:	BB1
MÍSTO STAVBY		PROFESE	D / DOKUMENTACE OBJEKTU - ARCHITEKTONICKO STAVEBNÍ ŘEŠENÍ A3 1: 50
Brno město		DATUM	Duben 2016
STUPEŇ		PARÉ	NÁZEV A ČÍSLO VÝKRESU
DSP			NAVRHOVANÝ STAV - POHLEDY, POZNÁMKY 03